

換気装置用運転を停止させるスイッチ操作

2011年3月23日

株式会社デンソーエース

弊社の換気システムの 運転/停止 は、専用スイッチにて行います。

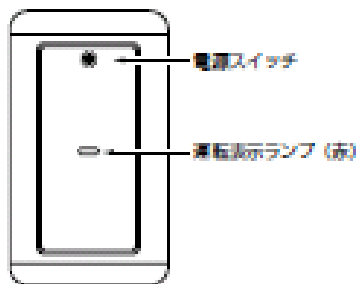
どのタイプのスイッチが付いているかで、運転/停止方法が異なります

※専用スイッチが取付いている場所は主に 24 時間換気用フィルターBOX 近辺に設置されている。

(物件毎に異なる場合があります。不明な場合はハウスメーカー、販売店に確認をお願いします。)

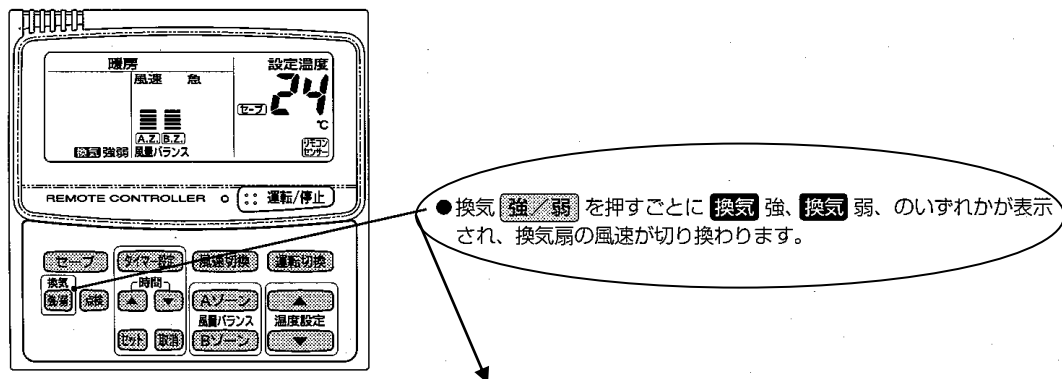
1.電源専用タイプが設置されている場合

電源専用タイプ



■運転を停止するには

電源スイッチの左側を押して「切」にします。ランプが消灯し 24 時間換気の運転を停止します。



※1 上記のタイプのリモコンが設置されている場合、24 時間換気装置の運転を停止しても換気-強/弱の表示は消えません。

対象リモコン→MT28J500A MT28J700A MT28J800A

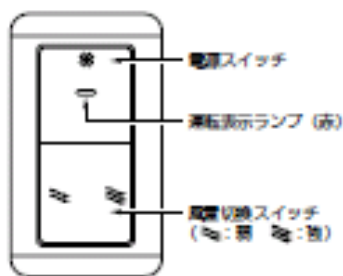
※2. 上記のタイプ以外のリモコンには換気-強/弱の切替機能はありません。

対象リモコン→MT28J300A MT28J400A

※3. リモコン型式の確認はリモコン本体のフェイスパネル裏側に明記してございます。

2.強弱切替スイッチつきタイプが設置されている場合

強弱切替スイッチ付きタイプ



■ 運転を停止するには

電源スイッチの左側を押して「切」にします。ランプが消灯し 24 時間換気の運転を停止します。

弊社 24 時間計画換気の停止においてのご注意

24 時間計画換気システムをお客様のご判断やご理解の上で機器の運転を停止させることに
支障はございませんが、下記のような事象が起こることが考えられますのでご注意をお願い
いたします。

【重要ー必ず守って下さい！】

24 時間計画換気システムを停止することにより空気の導入と排出が止まります。
開放型の暖房(燃焼)機器(石油ストーブ/ガス[石油]ファンヒーター/練炭火鉢など)や
ガスコンロ等をご使用の場合は、必ず窓などを一定時間ごとに開放するなどをして
一酸化炭素中毒事故防止(酸欠防止)に勤めるように心がけて下さい。

- ① 24 時間計画換気システムを停止することにより屋内(トイレや浴室、クローゼット)の臭いや湿気(湯気)等が排出されない場合があります。
- ② 24 時間計画換気システムの吸気口が浴室内などに設置されている物件においては場合に
より浴室にて発生した湿気(湯気)等が 24 時間計画換気システムを停止したことにより空
気が排出されず、吸気ダクト内部で結露し吸気口より滴下する場合があります。
- ③ 24 時間計画換気システムを長時間停止(1 週間以上)した場合、換気システム用の
フィルターが空気を排出しないため乾燥せずに湿ってしまうことがあります。
- ④ 再度、24 時間計画換気システムの運転を開始した場合、空調吹出口より異臭がする
場合があります。その場合は上記③の場合の事象を含めて換気用フィルターの清掃・乾燥
(高性能フィルターの場合は交換)をお勧めいたします。

以上